



ТЕРРИТОРИАЛЬНЫЙ ОРГАН
ФЕДЕРАЛЬНОЙ СЛУЖБЫ
ГОСУДАРСТВЕННОЙ СТАТИСТИКИ
ПО ВОЛГОГРАДСКОЙ ОБЛАСТИ

Производство основных видов продукции животноводства по Волгоградской области



январь-июнь 2023 год



ТЕРРИТОРИАЛЬНЫЙ ОРГАН
ФЕДЕРАЛЬНОЙ СЛУЖБЫ
ГОСУДАРСТВЕННОЙ СТАТИСТИКИ
ПО ВОЛГОГРАДСКОЙ ОБЛАСТИ

Производство основных видов продукции животноводства

по Волгоградской области

январь-июнь 2023 год

- 01 ПРОИЗВОДСТВО ПРОДУКЦИИ
ЖИВОТНОВОДСТВА В ХОЗЯЙСТВАХ
ВСЕХ КАТЕГОРИЙ
- 02 ПРОИЗВОДСТВО ПРОДУКЦИИ
ЖИВОТНОВОДСТВА ПО КАТЕГОРИЯМ
ХОЗЯЙСТВ
- 03 РЕАЛИЗАЦИЯ ПРОДУКЦИИ
СЕЛЬСКОХОЗЯЙСТВЕННЫМИ
ОРГАНИЗАЦИЯМИ*



* Сельскохозяйственные организации, не относящиеся к субъектам малого предпринимательства.



ПРОИЗВОДСТВО ПРОДУКЦИИ ЖИВОТНОВОДСТВА В ХОЗЯЙСТВАХ ВСЕХ КАТЕГОРИЙ*

январь-июнь 2023 г.

в % к соответствующему периоду предыдущего года

Скот и птица на убой в живом весе



106,1

ТЫС. ТОНН

Молоко



280,8

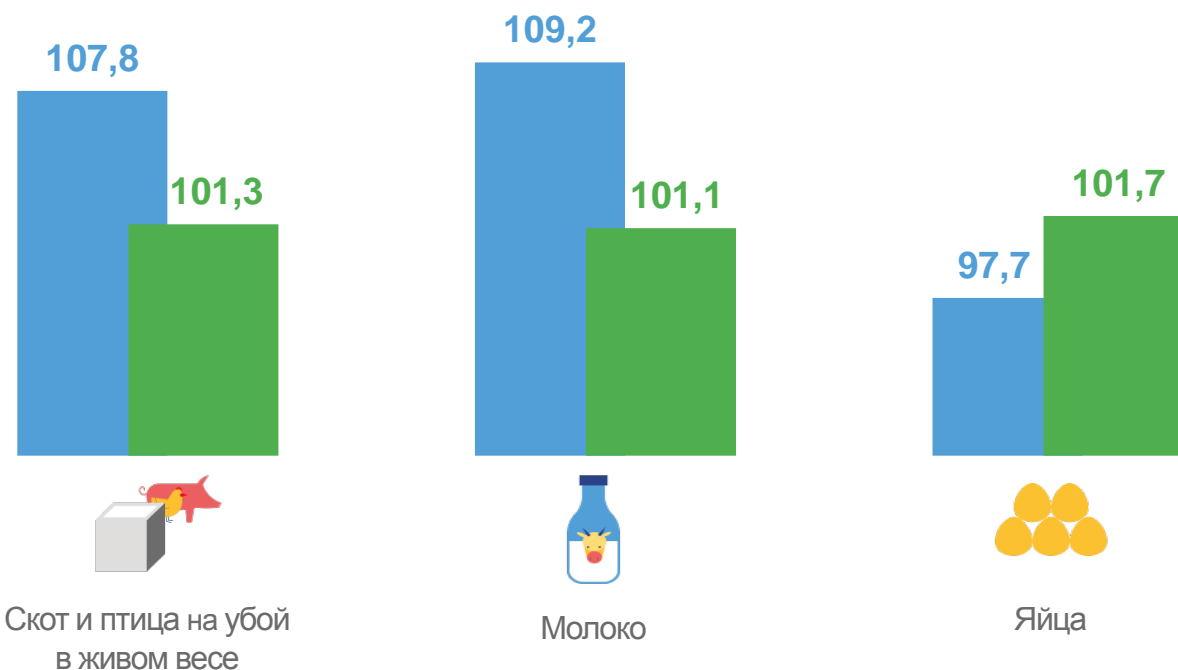
ТЫС. ТОНН

Яйца



392,3

млн штук




■ Январь – июнь 2022 г.
к январю – июню 2021 г.

■ Январь – июнь 2023 г.
к январю – июню 2022 г.

* Предварительные данные.





ПРОИЗВОДСТВО СКОТА И ПТИЦЫ НА УБОЙ В ЖИВОМ ВЕСЕ ПО КАТЕГОРИЯМ ХОЗЯЙСТВ*

январь-июнь 2023 г.



Сельскохозяйственные организации

48,9
ТЫС. ТОНН



Крестьянские (фермерские) хозяйства и индивидуальные предприниматели

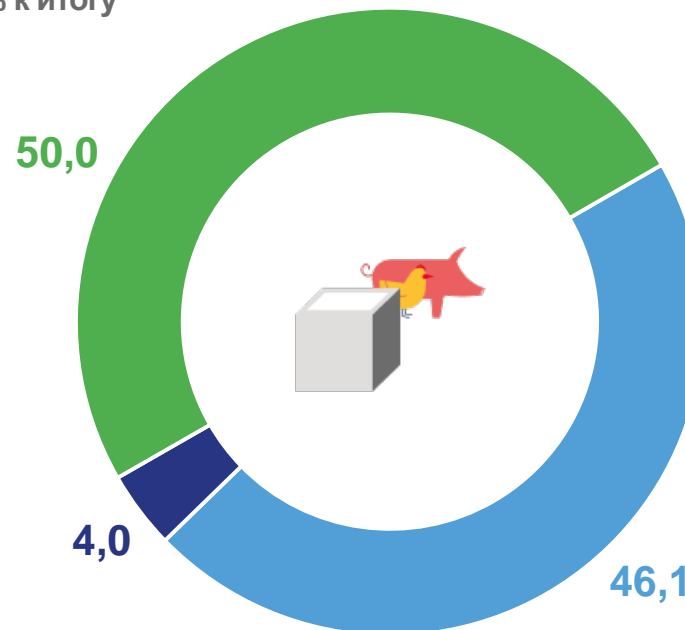
4,2
ТЫС. ТОНН



Хозяйства населения

53,0
ТЫС. ТОНН

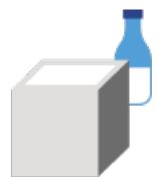
в % к итогу



- Сельскохозяйственные организации
- Крестьянские (фермерские) хозяйства и индивидуальные предприниматели
- Хозяйства населения

* Предварительные данные.





ПРОИЗВОДСТВО МОЛОКА ПО КАТЕГОРИЯМ ХОЗЯЙСТВ*

январь-июнь 2023 г.



Сельскохозяйственные организации

32,9

ТЫС. ТОНН



Крестьянские (фермерские) хозяйства и индивидуальные предприниматели

20,6

ТЫС. ТОНН

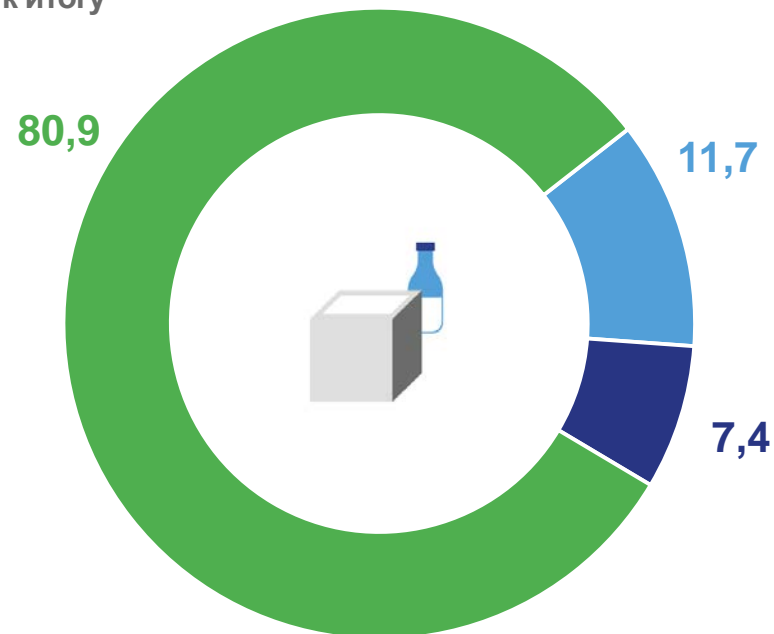


Хозяйства населения

227,3

ТЫС. ТОНН

в % к итогу



- Сельскохозяйственные организации
- Крестьянские (фермерские) хозяйства и индивидуальные предприниматели
- Хозяйства населения

* Предварительные данные.





ПРОИЗВОДСТВО ЯИЦ ПО КАТЕГОРИЯМ ХОЗЯЙСТВ*

январь-июнь 2023 г.

в % к итогу



Сельскохозяйственные организации

260,4
млн штук



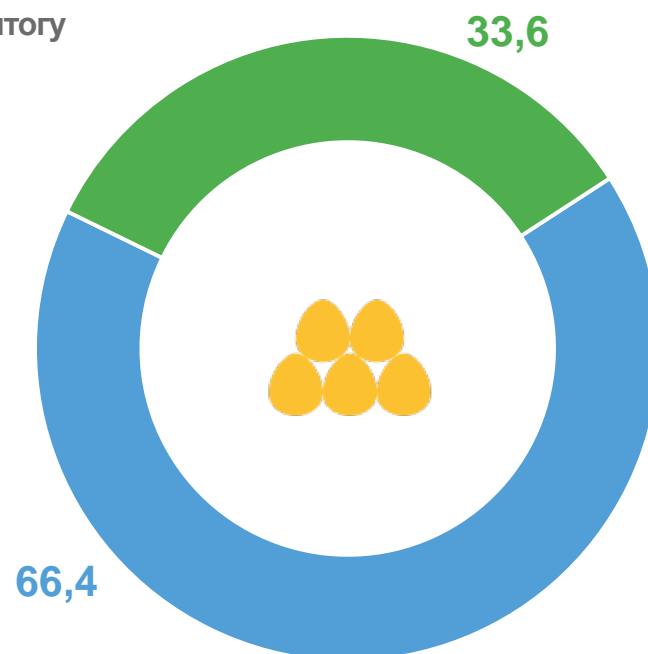
Крестьянские (фермерские) хозяйства и индивидуальные предприниматели

0,2
млн штук



Хозяйства населения

131,8
млн штук




- Сельскохозяйственные организации
- Хозяйства населения





ПРОИЗВОДСТВО ПРОДУКЦИИ ЖИВОТНОВОДСТВА В СЕЛЬСКОХОЗЯЙСТВЕННЫХ ОРГАНИЗАЦИЯХ*


не относящихся к субъектам малого предпринимательства
январь-июнь 2023 г.



НАДОЕНО МОЛОКА
В РАСЧЕТЕ НА ОДНУ
КОРОВУ МОЛОЧНОГО
СТАДА

4 816 кг

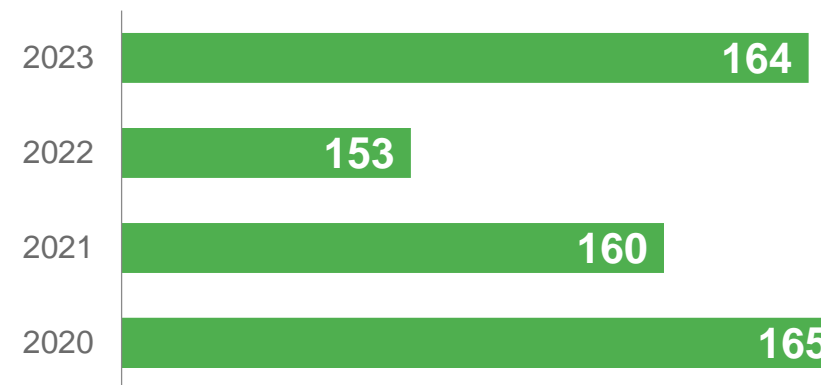
январь-июнь, кг



СРЕДНЯЯ
ЯЙЦЕНОСКОСТЬ
ОДНОЙ КУРИЦЫ-
НЕСУШКИ

164 шт.

январь-июнь, шт.



* Предварительные данные.





РЕАЛИЗАЦИЯ ПРОДУКЦИИ СОБСТВЕННОГО ПРОИЗВОДСТВА В СЕЛЬСКОХОЗЯЙСТВЕННЫХ ОРГАНИЗАЦИЯХ*

не относящихся к субъектам малого предпринимательства.

январь-июнь 2023 г.

в % к соответствующему периоду предыдущего года

ТЫС. ТОНН



Зерновые
и зернобобовые
культуры, всего**

647,8



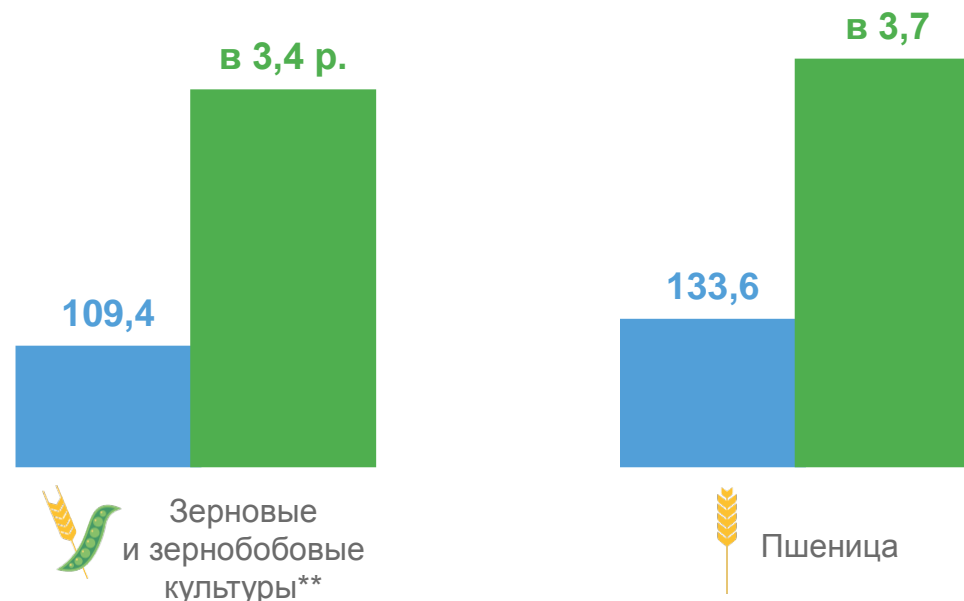
в том числе
пшеница

616,2



Зерно кукурузы

65,2



Зерновые
и зернобобовые
культуры**



Пшеница

■ Январь-июнь 2022 г.
к январю-июню 2021 г.

■ Январь-июнь 2023 г.
к январю-июню 2022 г.

* Предварительные данные.

** Без кукурузы.



РЕАЛИЗАЦИЯ ПРОДУКЦИИ СОБСТВЕННОГО ПРОИЗВОДСТВА В СЕЛЬСКОХОЗЯЙСТВЕННЫХ ОРГАНИЗАЦИЯХ*

не относящихся к субъектам малого предпринимательства.

январь-июнь 2023 г.

в % к соответствующему периоду предыдущего года

ТЫС. ТОНН

Масличные культуры

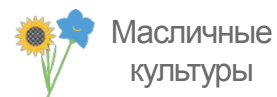
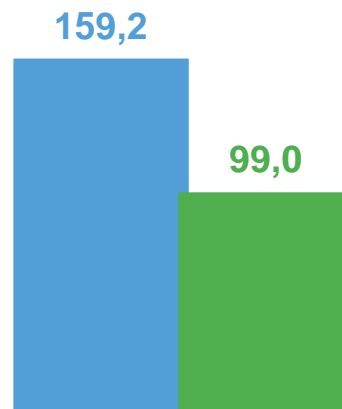


197,3

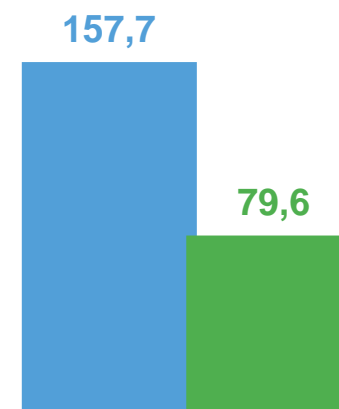
в том числе
подсолнечник



152,4



Масличные культуры



Подсолнечник

■ Январь-июнь 2022 г.
к январю-июню 2021 г.

■ Январь-июнь 2023 г.
к январю-июню 2022 г.

* Предварительные данные.

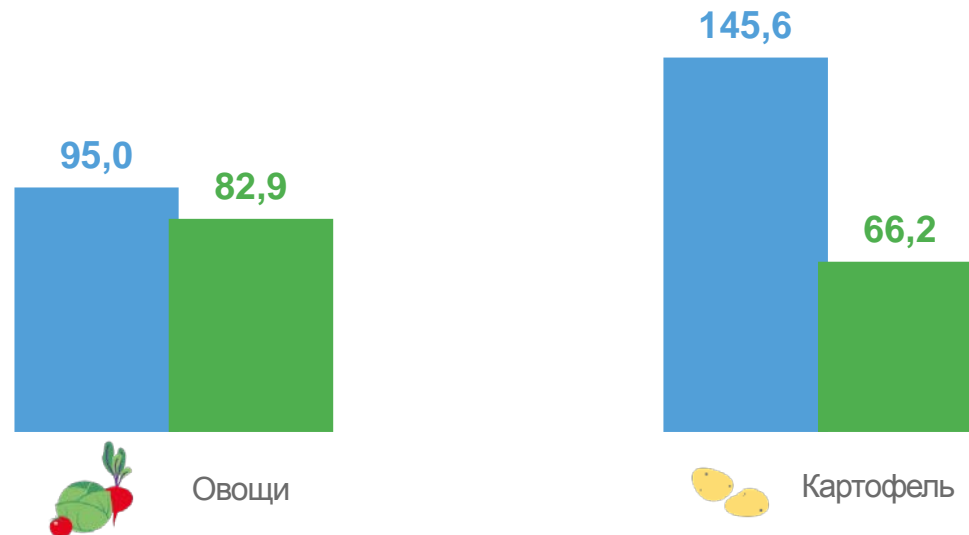
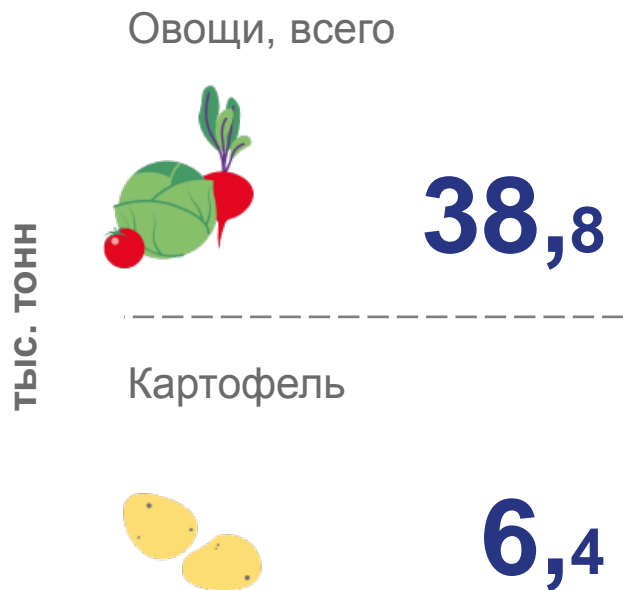


РЕАЛИЗАЦИЯ ПРОДУКЦИИ СОБСТВЕННОГО ПРОИЗВОДСТВА В СЕЛЬСКОХОЗЯЙСТВЕННЫХ ОРГАНИЗАЦИЯХ*

не относящихся к субъектам малого предпринимательства.

январь-июнь 2023 г.

в % к соответствующему периоду предыдущего года



■ Январь-июнь 2022 г.
к январю-июню 2021 г.

■ Январь-июнь 2023 г.
к январю-июню 2022 г.

* Предварительные данные.

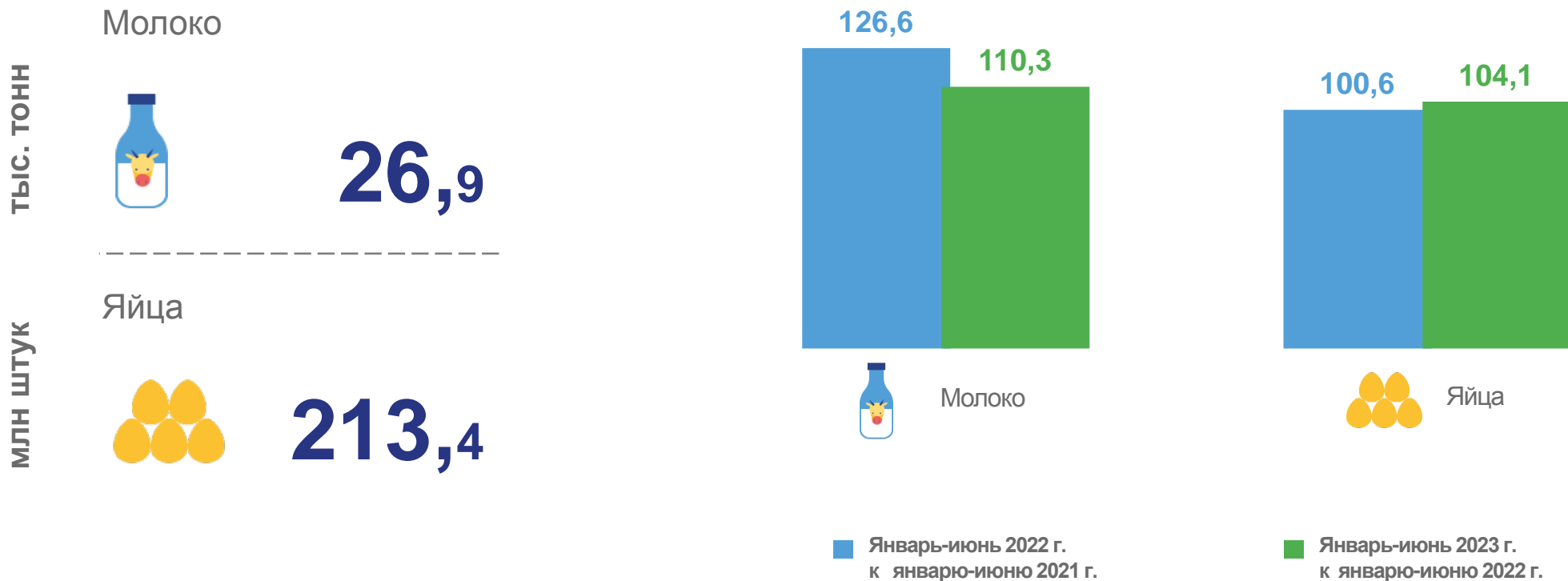


РЕАЛИЗАЦИЯ ПРОДУКЦИИ СОБСТВЕННОГО ПРОИЗВОДСТВА В СЕЛЬСКОХОЗЯЙСТВЕННЫХ ОРГАНИЗАЦИЯХ*

не относящихся к субъектам малого предпринимательства.

январь-июнь 2023 г.

в % к соответствующему периоду предыдущего года



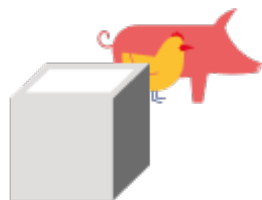
* Предварительные данные.



РЕАЛИЗАЦИЯ ПРОДУКЦИИ СОБСТВЕННОГО ПРОИЗВОДСТВА В СЕЛЬСКОХОЗЯЙСТВЕННЫХ ОРГАНИЗАЦИЯХ*

не относящихся к субъектам малого предпринимательства.

январь-июнь 2023 г.



Скот и птица в живом весе

42,7

ТЫС. ТОНН

100,5%

январь-июнь 2023 г.
к январю-июню 2022 г.

В ТОМ ЧИСЛЕ:



Крупный рогатый
скот

1,1

ТЫС. ТОНН



Овцы и козы

0,04

ТЫС. ТОНН



Свиньи

14,4

ТЫС. ТОНН



Птица

27,2

ТЫС. ТОНН